


MORTAISEUSE STANDARD

Réf. 5900



- Réalise une mortaise complète (coffre et tête) en 5 mn
- Sur portes en bois ou en aluminium jusqu'à 55 mm d'épaisseur
- Chariot auto-centreur (gagne du temps de marquage)
- Butées et guides évitant tout débordement en hauteur et profondeur
- S'utilise avec une perceuse filaire à mandrin de 13 mm, puissance : 750 à 850W (vitesse recommandée 2000 à 3000 tr/mn)
- Nombreuses options disponibles

CARACTÉRISTIQUES :

Profondeur maximum : 170 mm (180 mm sans la butée)

Ecartement : maximum 55 mm



Mortaiseuse

Axe long porte fraise

Fraise bois carbure Ø 16,2 mm

Fraise bois carbure Ø 19 mm

Fraise bois carbure Ø 20 mm

Mallette de transport

MORTAISEUSE DÉPORTÉE

Réf. 5900D




- Chariot coulissant pour fraiser une mortaise (coffre et tête) sur portes à recouvrement
- Réalise aussi des entailles de paumelles et de gâches mécaniques ou électriques
- Sur portes ou montants en bois ou en aluminium jusqu'à 95 mm d'épaisseur
- Les guides verticaux et les butées haute et basse permettent de ne pas déborder de la zone choisie
- La fraise est à entraîner avec une perceuse filaire à mandrin de 13 mm, puissance : 750 à 850 W (vitesse recommandée 2000 à 3000 tr/mn)
- Nombreuses options disponibles

CARACTÉRISTIQUES :

Profondeur maximum : 170 mm (180 mm sans la butée)

Ecartement : maximum 95 mm



Mortaiseuse déportée

Chariot déporté

Axe long porte fraise

Fraise bois carbure Ø 16,2 mm

Fraise bois carbure Ø 19 mm

Fraise bois carbure Ø 20 mm

Mallette de transport

FRAISES BOIS À INSERTS CARBURE À VISSER



Fraise Ø 16,2 mm	Réf. 5918.16	Fraise Ø 23 mm	Réf. 5918.23
Fraise Ø 17,5 mm	Réf. 5918.17	Fraise Ø 23,8 mm	Réf. 5918.24
Fraise Ø 19 mm	Réf. 5918.19	Fraise Ø 25,4 mm	Réf. 5918.25
Fraise Ø 20 mm	Réf. 5918.20	Fraise Ø 27 mm	Réf. 5918.27
Fraise Ø 20,6 mm	Réf. 5918.21	Fraise Ø 28,6 mm	Réf. 5918.28
Fraise Ø 22,2 mm	Réf. 5918.22	Fraise Ø 31,8 mm	Réf. 5918.31

FRAISES BOIS ET ACCESSOIRES PETIT DIAMÈTRE

MORTAISE FINE

Fraise Ø 13,2 mm	Réf. 5914
Fraise Ø 14,6 mm	Réf. 5914.01

Attention !!

Les fraises bois Ø 13,2 mm et Ø 14,6 mm sont adaptables sur les mortaiseuses (Réf. 5900 et 5900D) avec :

- un axe (profondeur maxi : 90 mm et 100 mm sans la butée) et une butée d'arrêt petit diamètre Réf. 5900.02
- un support d'axe petit diamètre Réf. 5900.03

FRAISES ALUMINIUM À VISSER



Fraise Ø 16,2 mm	Réf. 5910.16	Fraise Ø 25,4 mm	Réf. 5910.25
Fraise Ø 19 mm	Réf. 5910.19	Fraise Ø 31,8 mm	Réf. 5910.31

FRAISES SERRURES ET VERROUS TUBULAIRES À VISSER



- Nouvelles fraises en acier rapide
- 3 pointes pour réaliser des trous parfaits
- Pour la pose de serrures tubulaires, de verrous tubulaires, de ferme portes encastrés

Fraise Ø 17,6 mm	Réf. 5917.17	Fraise Ø 25,4 mm	Réf. 5917.25
Fraise Ø 23 mm	Réf. 5917.23	Fraise Ø 29 mm	Réf. 5917.29

AXES POUR NOUVELLES FRAISES À VISSER



Axe long pour fraise à visser Profondeur maxi : 170 mm (180 mm sans la butée)	Réf. 5900D.01
Axe court pour fraise à visser Profondeur maxi : 90 mm (100 mm sans la butée)	Réf. 5900D.02

CHARIOTS

Chariot déporté **Réf. 5900.100**



- Chariot déporté couissant adaptable sur la mortaiseuse standard (Réf. 5900)
- Permet de réaliser des mortaises décentrées, des entailles de paumelles et de gâches
- Ecartement maximum 95 mm

Chariot standard **Réf. 5900.200**



- Chariot couissant adaptable sur la mortaiseuse déportée (Réf 5900D)
- Ecartement maximum 55 mm

FORETS ET ADAPTATEUR POUR PERÇAGE PROFOND

• ADAPTATEUR POUR FORET LONG :

- Permet de percer les portes en bois du côté serrure au côté paumelles pour créer le passage du câble d'une serrure électrique

Réf. 5900.08



• FORET LONG À BOIS :

- Convertit la mortaiseuse en un guide de perçage
- Sa géométrie permet de percer droit



Foret long à bois 10 mm x 950 mm

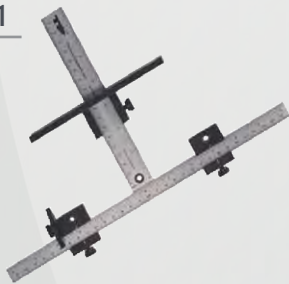
Réf. 5900.05

Foret long à bois 10 mm x 1250 mm

Réf. 5900.06

GABARIT DE PERÇAGE GARNITURE DE PORTE

Réf. 6651




- Utile pour le perçage de garnitures de portes, poignées, charnières...
- Outil réversible
- Autorise les perçages au pas de 32 mm (et autres)



CHARIOT "ROLLER PRESS"

Réf. 6656



- Pour maintenir une porte sur la tranche
- Roues pneumatiques gonflables avec système de blocage
- Ouverture des mors de 6 à 110 mm
- Utilisation pratique : une simple pression sur la porte suffit à la maintenir, une pression sur la pédale pour la libérer
- Charge maximum : 200 kg



LÈVE PORTE

Réf. 6650



- Conception robuste en profilé alu - poids environ 850 g
- Pédale articulée pour un levage horizontal de la porte
- Hauteur de levage : 75 mm
- Charge admissible : 200 kg maxi
- Patin rotatif antidérapant caoutchouc
- Bec orientable droite/gauche
- Pédale d'appui avec butée évitant le contact du pied avec la porte

VERTIPRESS

Réf. 6655



- Pour maintenir une porte sur la tranche
- Ouverture des mâchoires de 6 à 80 mm
- Utilisation simple : une pression sur la porte suffit à la fixer
- Désaccouplement par appui sur la pédale
- Charge maximum 80 kg



JEU DE 2 POIGNÉES DE TRANSPORT

Réf. 6660



- Pour porter, soulever, tirer jusqu'à 65 mm d'épaisseur
- Patins antidérapants
- Charge maximum : 75 kg par poignée
- Poids d'une poignée : 980 g
- Conditionnement : 2 poignées



LÈVE PORTE HYDRAULIQUE

Réf. 6665



- Soulève jusqu'à 150 kg sur la patte de levage
- Permet de replacer avec précision des objets lourds tels que : porte, porte d'entrée, portail, volet, porte-fenêtre...
- Peut servir de cric (1,5 tonne) ou de pied support avec mâchoire amovible de serrage
- 6 kg, faible encombrement

