

MACHINE À COPIER LES PROFILS DE CLÉS

Réf. 6400



Cette machine est idéale pour fabriquer des ébauches de clés non stockées ou qui ne sont plus fabriquées.

- Usinage des ébauches clés plates et micropoints
- Très simple d'utilisation
- Forme du profil de clé pris automatiquement par palpeur à contact électrique
- Temps de mesure du profil à dupliquer entre 2 et 7 mn
- Choix de l'ébauche recommandé par la machine
- Temps de fraisage de la nouvelle ébauche entre 5 et 7 mn
- Conception simple : un seul étau pour mesurer le profil et le fraiser
- Machine compacte 30 x 30 x 30 cm, poids : 23 kg
- Logiciel intégré en allemand ou en anglais
- Livrée avec une fraise et sans ébauches



Cette machine peut être livrée dans 2 versions différentes :

- Machine seule fonctionnant en autonomie pour effectuer seulement la duplication des profils Réf. 6400 (machine seule)
- Machine avec un logiciel pour PC afin de stocker les profils déjà effectués et dessiner un profil d'après une photo numérique de l'entrée de clé du cylindre Réf. 6400 (machine seule) + Réf. 6401 (programme informatique avec module photo)

Il est formellement interdit de copier les profils protégés.

Mise à jour de l'EASYENTRIE en version V9+ (changement de certaines pièces et des logiciels) (réf 6400.4)

ACCESSOIRES EN OPTION :

Ebauches laiton 2,0 mm (sachet de 25)	Réf. 6402
Ebauches laiton 2,3 mm (sachet de 25)	Réf. 6403
Ebauches laiton 2,5 mm (sachet de 25)	Réf. 6404
Ebauches laiton 2,7 mm (sachet de 25)	Réf. 6405
Fraise	Réf. 6406
Palpeur	Réf. 6406.1

NOUVELLES ÉBAUCHES

Ebauches laiton 3,0 mm (sachet de 25)	Réf. 6407
Ebauches laiton 3,1 mm (sachet de 25)	Réf. 6408
Ebauches maillechort 2,0 mm (sachet de 25)	Réf. 6409.20
Ebauches maillechort 2,3 mm (sachet de 25)	Réf. 6409.23
Ebauches maillechort 2,5 mm (sachet de 25)	Réf. 6409.25
Ebauches maillechort 2,7 mm (sachet de 25)	Réf. 6409.27
Ebauches maillechort 3,0 mm (sachet de 25)	Réf. 6409.30
Ebauches maillechort 3,1 mm (sachet de 25)	Réf. 6409.31

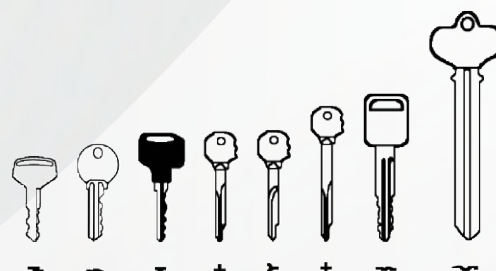
Une fraise permet de faire en moyenne une cinquantaine de clés.

MACHINE PORTABLE À CLÉS PLATES 12 V

Réf. 6200



TYPES DE CLÉS RÉALISÉES AVEC CETTE MACHINE :



CARACTÉRISTIQUES :

Dimensions : L 25 cm x l 24 cm x H 15 cm

Poids : 5 Kg

Moteur : DC 12 V - 80 W

- Pour tailler les clés plates en T, ou en Y sur place
- Se branche sur la prise allume-cigare du véhicule
- Fonctionne en 12V
- Pour un usage en atelier, utiliser le transformateur 220 / 12V en option Réf. 6200.1
- Moteur 1 vitesse
- Etau rotatif 2 positions pour pincer les différentes ébauches
- Réglage micrométrique du palpeur
- Encombrement réduit
- Livrée avec une fraise (Réf. 6200.2)

Fraise supplémentaire Réf. 6200.2

ALIMENTATION MACHINES À CLÉS 220 V / 12 V

Réf. 6200.1



- Alimentation pour utiliser en atelier la machine à clés plates Réf. 6200 et la machine micropoints Réf. 6250

CARACTÉRISTIQUES TECHNIQUES :

AC 220-240 V/DC 13,8 V - 10/12 A

MACHINE PORTABLE À CLÉS MICROPOINTS 12 V

Réf. 6250



- Pour tailler les clés micropoints, à vagues, en H sur place
- Possibilité de tailler les clés tubulaires ou à pompes avec un étau adaptable (Réf. 6252) en option
- Fonctionne en 12V sur allume cigare
- Pour un usage en atelier, utiliser le transformateur 220 / 12V en option Réf. 6200.1
- Etau inclinable de 0 à 45° pour clés à tailles angulaires
- Moteur 1 vitesse
- Réglage micrométrique du palpeur
- Tiroir de rangement intégré au socle de la machine
- Livrée avec plusieurs fraises et palpeurs

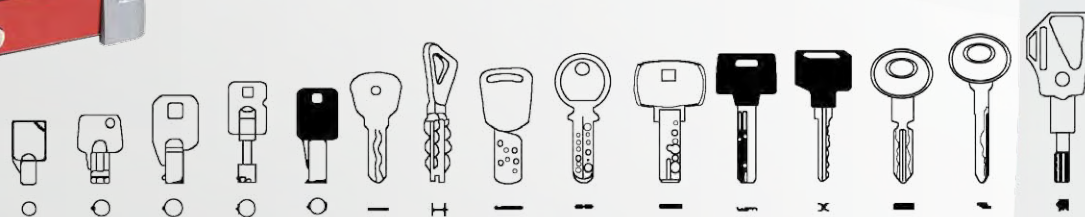
CARACTÉRISTIQUES :

Dimensions : L 28 cm x l 28 cm x H 43 cm

Poids : 19,5 Kg

Moteur : DC 12 V - 80 W

TYPES DE CLÉS RÉALISÉES AVEC CETTE MACHINE :




Machine livrée avec :

Pour clés micropoints : 1 palpeur standard double (conique Ø 6, cylindrique Ø 3) - 2 fraises standard doubles 95°-105 Ø 6 - 1 fraise standard double 110°-120 Ø 6 - 1 jeu palpeur simple conique Ø 3,5 et 1 fraise double Ø 3,5 - 1 jeu palpeur simple conique Ø 2 et 1 fraise simple conique Ø 2

Pour clés à vagues : 3 jeux palpeurs/fraises cylindriques Ø 1,5 - Ø 2 - Ø 3

KIT FRAISES + PALPEURS

Réf. 6251



- Ensemble de fraises et palpeurs pour tailler les clés à double taille Mul-T-Lock

ÉTAU POUR CLÉS TUBULAIRES

Réf. 6252



- Etau permettant de reproduire 5 modèles de clés tubulaires
- S'installe très facilement sur la machine multipoints à la place des étaux inclinables